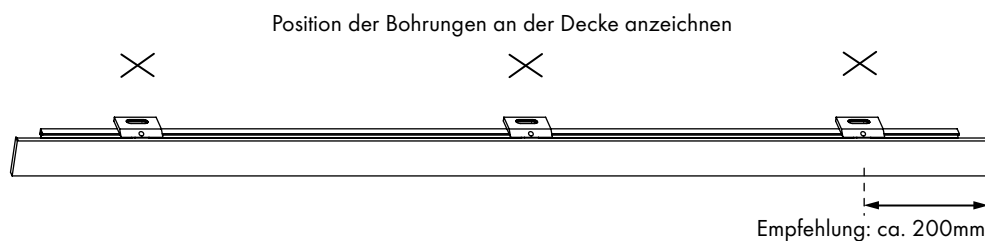
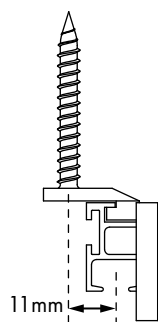
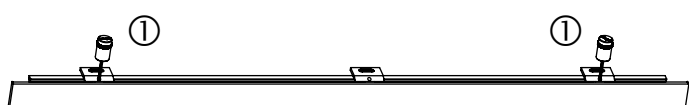


Maße für Wandplattenmontage



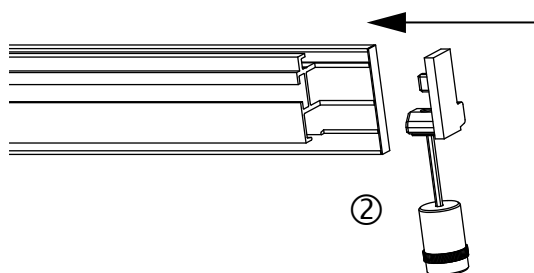
Position der Bohrungen an der Decke anzeichnen

Empfehlung: ca. 200mm



Montagefolge

1. Träger im Profil ausrichten und verschrauben ①
2. Bohrungsabstand an der Decke anzeichnen, bohren
3. Garnitur an der Decke montieren
4. Endkappen anschrauben. ②



Pflegehinweise

- Produkt nur in trockenen Innenräumen einsetzen.
- Staubablagerungen von Zeit zu Zeit mit leicht feuchtem Tuch entfernen.
- Keine Scheuermittel, Polituren oder lösemittelhaltigen Reiniger verwenden.